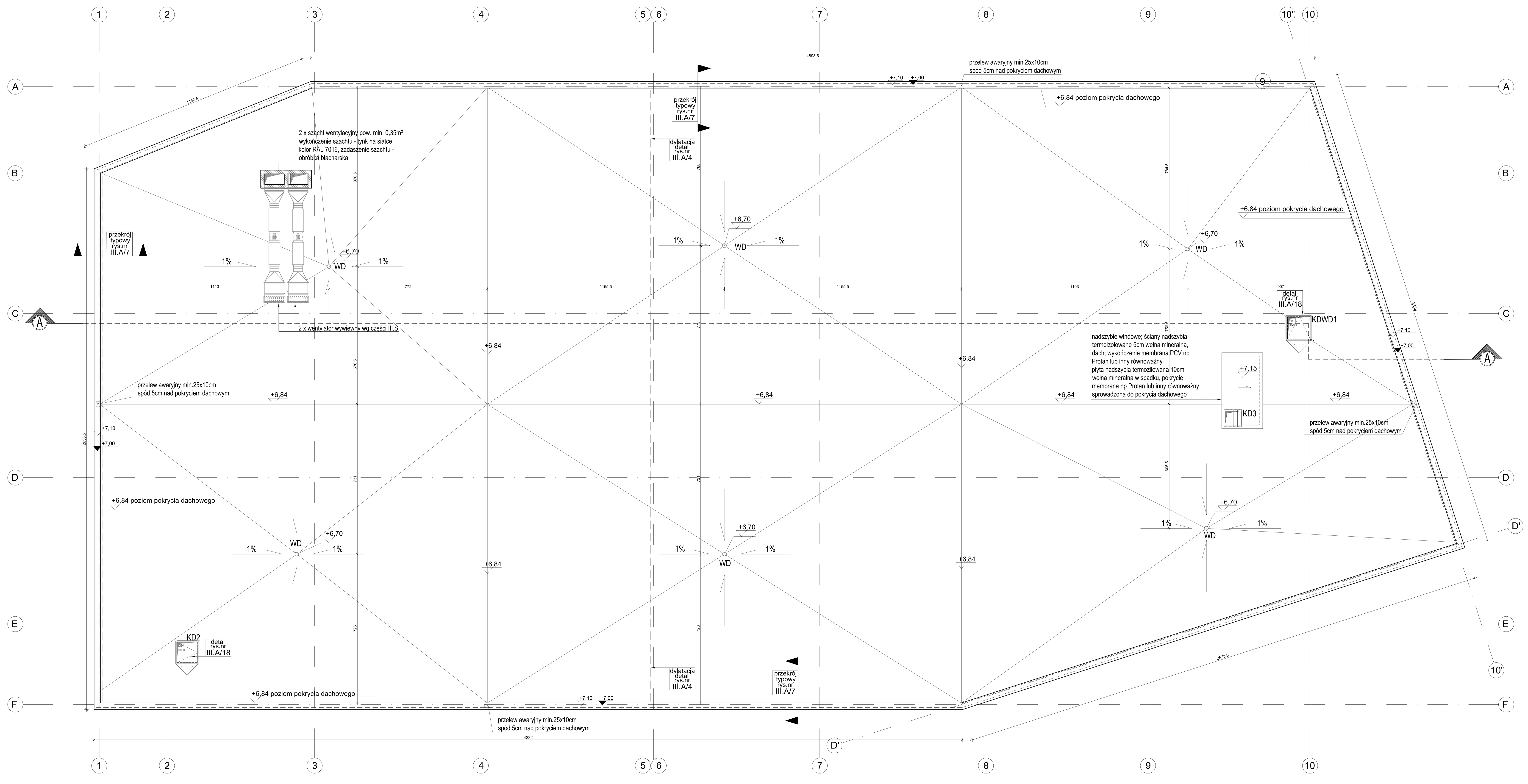

LEGENDA

KDWD1 - klapa dymowa z funkcją wyłazu pow.czynna min.0,85m²

KD2 - klapa dymowa pow.czynna min.0,72m²

KD3 - klapa dymowa pow.geometryczna min.0,56m²

WD - wpust dachowy wg części III.S

Powierzchnia dachu 1 785m²

Jednostka projektowa:

AB-PROJEKT
architektoniczne biuro projektów
spółka z o.o. w Tychach
adres: ul. Fabryczna 43, Pl. 43-100 TYCHY
tel.: 032/217 31 76, 032/217 51 59, fax: 032/217 71 70
e-mail: biuro@ab-projekt.com.pl
www.ab-projekt.com.pl

faza projektu: **PROJEKT WYKONAWCZY**

część: III.A - ARCHITEKTURA

obiekt: BUDOWA CENTRUM PRZESIADKOWEGO U ZBIEGU ULIC WYSZYŃSKIEGO / EDUKACJI W TYCHACH — nr projektu: A-3100

adres: 43-100 TYCHY UL. WYSZYŃSKIEGO / EDUKACJI
DZIAŁKI NR 1131/32, 1287/32, 1453/42, 972/32, 767/10, 794/20, 747/20, 751/20, 771/20, 1038/1017, 1037/1017, 926/10, 749/20, 770/20

inwestor: MIEJSKI ZARZĄD ULIC I MOSTÓW, UL. BUDOWLANYCH 59, 43-100 TYCHY

funkcja	imię i nazwisko	nr uprawnień	podpis	data podpisu
główny projektant	mgr inż. arch. JÓZEF KUKLOK-OPOLSKI	689/83 U.W. K-ce specjal. architektoniczna		27.08.2019
projektant	mgr inż. arch. LESZEK WITAŃSKI	743/87 U.W. K-ce specjal. architektoniczna		27.08.2019
sprawdzający	mgr inż. arch. PIOTR KOZŁOWSKI	648/86 U.W. K-ce specjal. architektoniczna		27.08.2019
opracował	mgr inż. arch. ANNA HAJDUK	3/SLOKK/2016 specjal. architektoniczna		27.08.2019
	mgr inż. arch. PAULINA MOROZIŃSKA-GINKO	14/SLOKK/2015 specjal. architektoniczna		27.08.2019

nazwa rysunku	skala	nr rysunku
RZUT DACHU	1:100	III.A/3

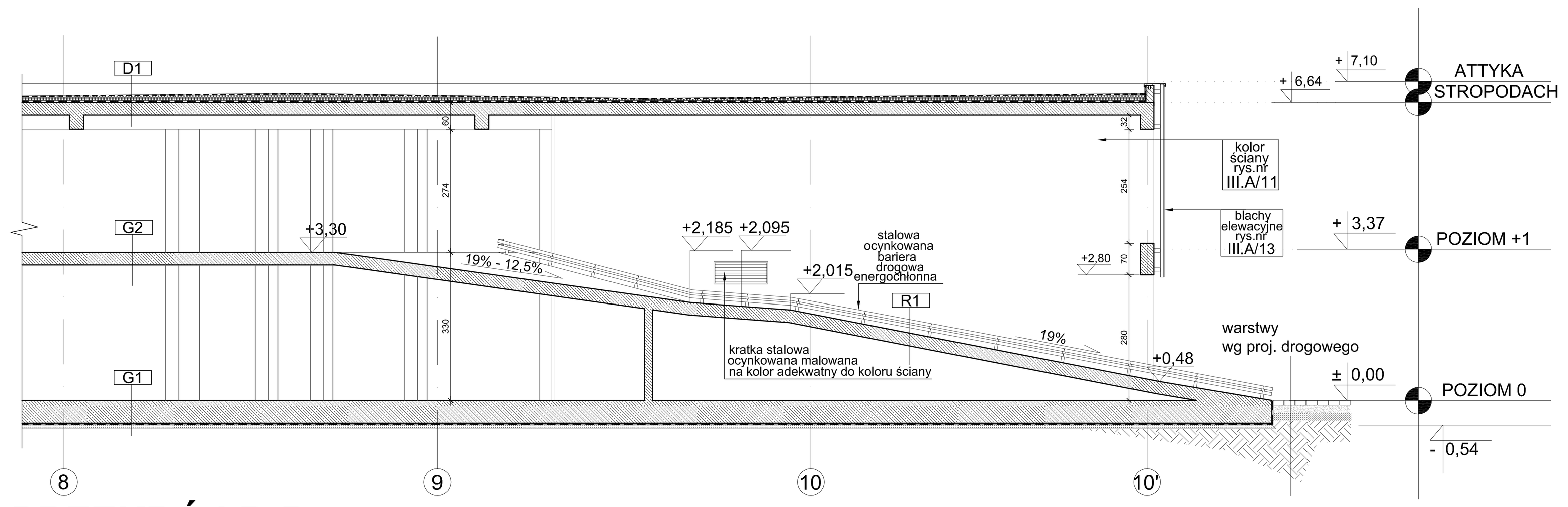

PRZEKRÓJ B-B

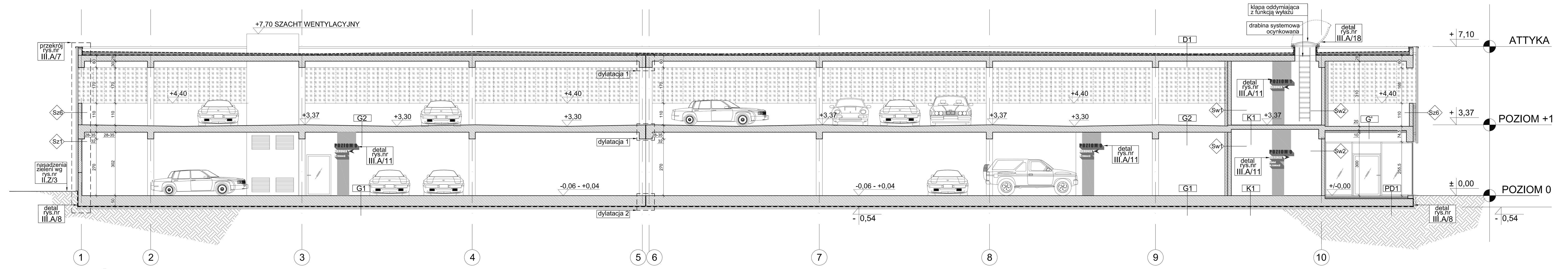

PRZEKRÓJ A-A

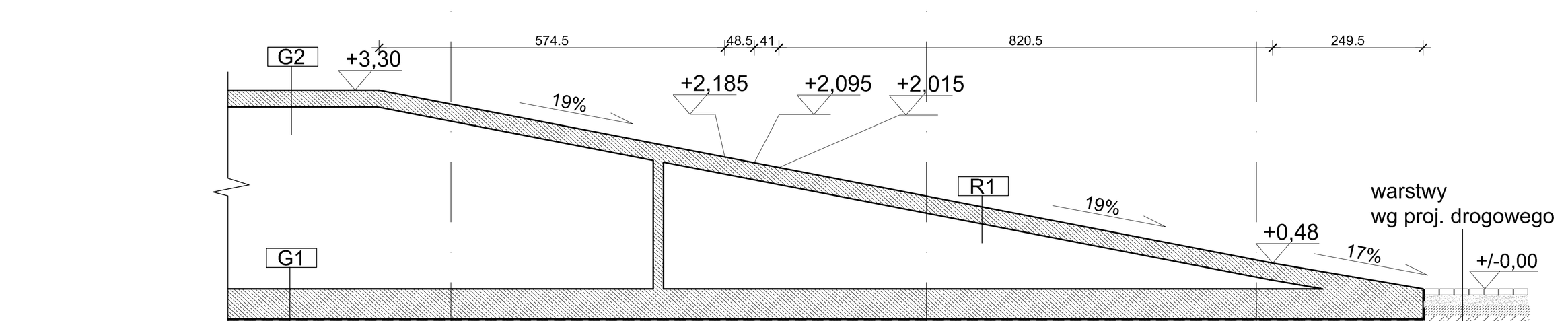

PRZEKRÓJ r1-r1; geometria rampy

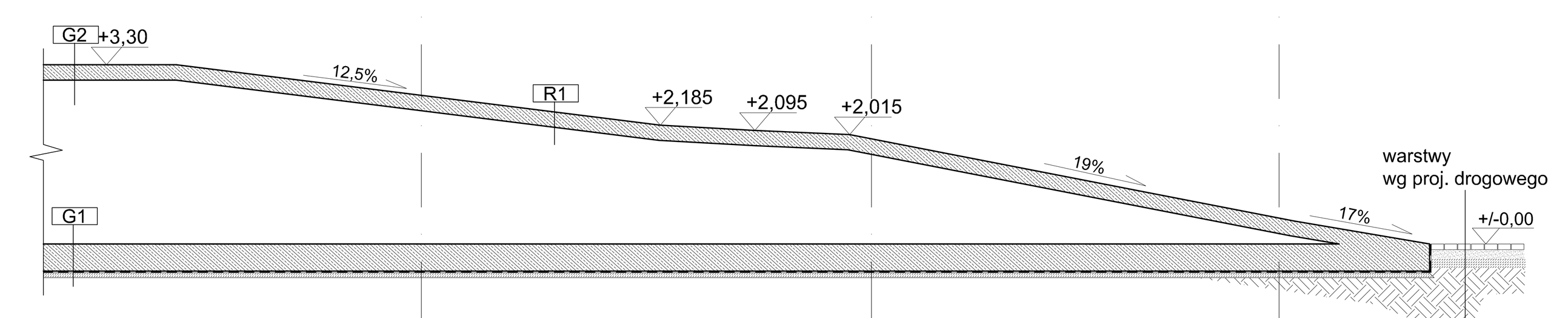

PRZEKRÓJ r2-r2; geometria rampy

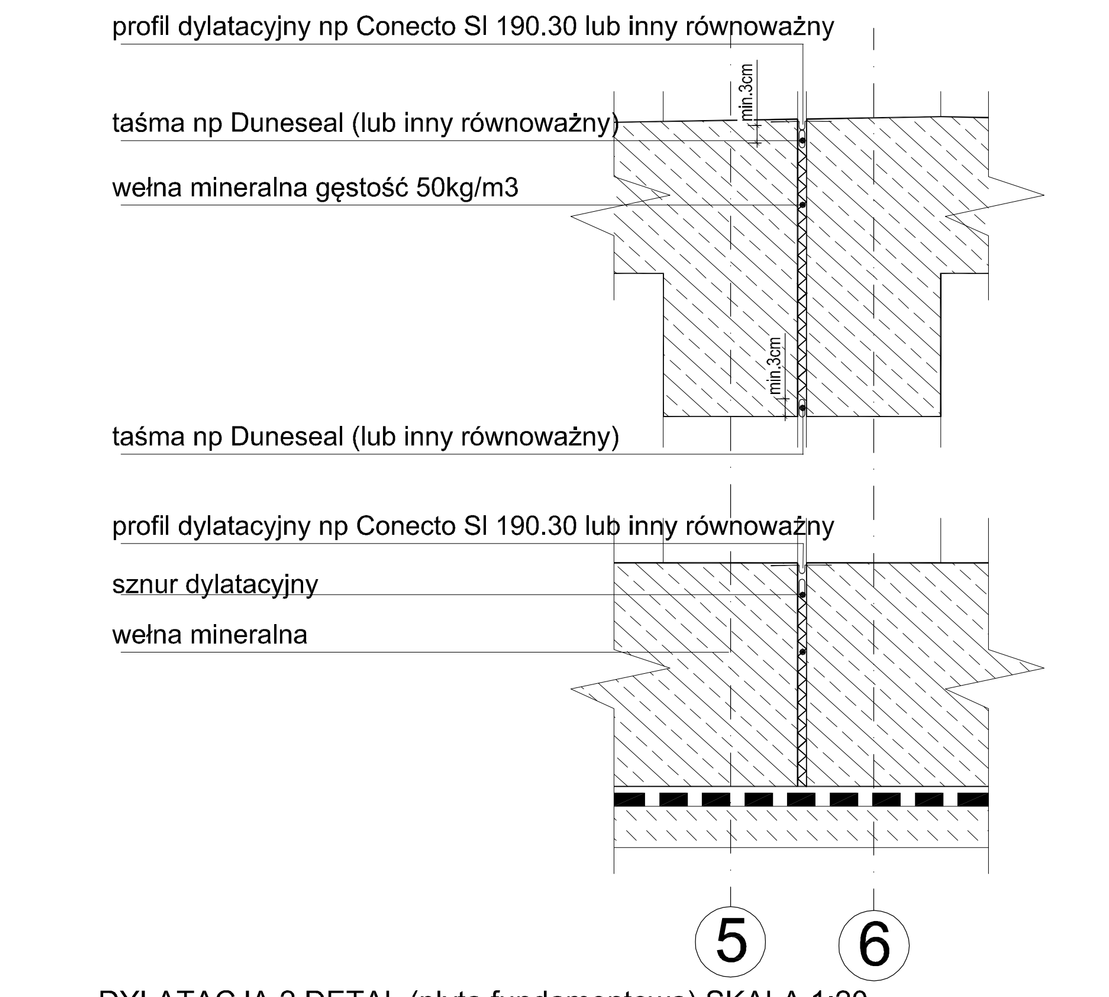

DYLATACJA 1 DETAL (ściany i stropy)

DYLATACJA 2 DETAL (płyta fundamentowa) SKALA 1:20

D1	DACH	
membrana PVC		1,5mm
wełna mineralna (warstwa spadkowa)		5-17cm
folia PE		
płyta żelbetowa wg projektu konstrukcji		20cm

G1	POSADZKA W GARAŻU	
warstwa wykończeniowa - żywica poliuretanowa np Deckshield ID 1,5mm, na ścianach i na słupach należy wywinąć cokół 7cm z żywicy kolor Dark Grey pasy i numery miejsc farbą dostosowaną do stosowania na żywicy		1,5mm
płyta żelbetowa wg projektu konstrukcji		50cm
hydroizolacja - papa termozgrzewalna		0,5cm
chudy beton		10/15cm

G1/G2/G'	POSADZKA W GARAŻU	
warstwa wykończeniowa - żywica poliuretanowa np Deckshield ID 1,5mm, na ścianach i na słupach należy wywinąć cokół 7cm z żywicy kolor Dark Grey pasy i numery miejsc farbą dostosowaną do stosowania na żywicy		1,5mm
płyta fundamentowa wg projektu konstrukcji - G1		gr. zmienna
płyta stropowa wg projektu konstrukcji - G2		28-35cm
płyta stropowa wg projektu konstrukcji		20-35cm
lamelowa wełna mineralna gr10cm malowana na kolor biały - G'		10cm

R1	WYKOŃCZENIE RAMPY ZJAZDOWEJ	
warstwa wykończeniowa poliuretanowa powłoka 3 - warstwowa z pisakiem kwarcowym o podwyższonej antypoślizgowości np Deckshield ID HD lub inny równoważny		2,5mm
żelbetowa płyta rampy		

K1	POSADZKI W KLATKACH SCHODOWYCH	
warstwa wykończeniowa - płytki gresowe		1,5cm
klej wysokoelastyczny , mrozoodporny		
płyta żelbetowa wg projektu konstrukcji		15cm

PD1	POSADZKI W POM. DOZORU	
warstwa wykończeniowa		2cm
wylewka cementowa zbrojona klasy C12 F4 zbrojona zbrojeniem rozproszonym w miejscach skrzyżowań instalacji podposadzkowych siatką 10x10 z drutu 3-4mm		5cm
izolacja z folii PE		
styropian twardy		8cm
płyta fundamentowa		gr. zmienna
hydroizolacja - papa termozgrzewalna		0,5cm
chudy beton		10/15cm

Jednostka projektowa:

AB-PROJEKT
architektoniczne biuro projektów
spółka z o.o. w Tychach
adres: ul. Fabryczna 43, Pl. 43-100 TYCHY
tel.: 032/217 31 76, 032/217 51 59, fax: 032/217 71 70
e-mail: biuro@ab-projekt.com.pl
www.ab-projekt.com.pl

faza projektu: **PROJEKT WYKONAWCZY**

część: III.A - ARCHITEKTURA

obiekt: BUDOWA CENTRUM PRZESIADKOWEGO U ZBIEGU ULIC WYSZYŃSKIEGO / EDUKACJI W TYCHACH — nr projektu: A-3100

adres: 43-100 TYCHY UL. WYSZYŃSKIEGO / EDUKACJI
DZIAŁKI NR 1131/32, 1287/32, 1453/42, 972/32, 767/10, 794/20, 747/20, 751/20, 771/20, 1038/1017, 1037/1017, 926/10, 749/20, 770/20

inwestor: MIEJSKI ZARZĄD ULIC I MOSTÓW, UL. BUDOWLANYCH 59, 43-100 TYCHY

funkcja	imię i nazwisko	nr uprawnień	podpis	data podpisu
główny projektant	mgr inż. arch. JÓZEF KUKLOK-OPOLSKI	689/83 U.W. K-ce specjal. architektoniczna		27.08.2019
projektant	mgr inż. arch. LESZEK WITAŃSKI	743/87 U.W. K-ce specjal. architektoniczna		27.08.2019
sprawdzający	mgr inż. arch. PIOTR KOZŁOWSKI	648/86 U.W. K-ce specjal. architektoniczna		27.08.2019
opracował	mgr inż. arch. ANNA HAJDUK	3/SLOKK/2016 specjal. architektoniczna		27.08.2019
	mgr inż. arch. PAULINA MOROZIŃSKA-GINKO	14/SLOKK/2015 specjal. architektoniczna		27.08.2019

nazwa rysunku	skala	nr rysunku
PRZEKROJE A-A, B-B r1-r1, r2-r2	1:100 1:20	III.A/4